

# Super Cargar

un

# Avion de Papel



## Materials



Papel




Banda Elastica



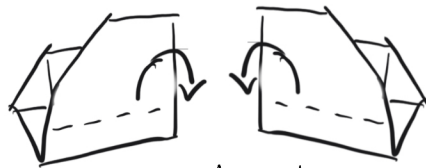
Ponchadora de Papel

**1er Paso:** Dobra el Avion


Cualquier avion de papel puede funcionar! Pero, este este es uno de mis favoritas.



Hace una base



Dobla las alas hacia abajo



Dobla las aletas hacia abajo

**2do Paso:**

Añada el Poder de la banda elastica!

Poncha un agujero



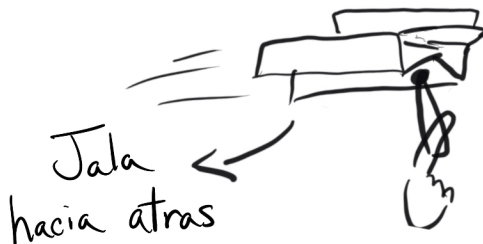
Pon la banda a traves



has un nudo sobre su mismo aro

**3ro Paso:**

Laza el Avion!



Jala hacia atras



y dejalo volar!

