
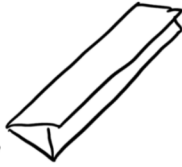


# Títeres de Papel

Dobla tu títere



Dobla el papel en tres partes



Para hacer un tubo largo y delgado

Dobla el tubo a la mitad



Dobla los bordes hacia arriba para hacer una W

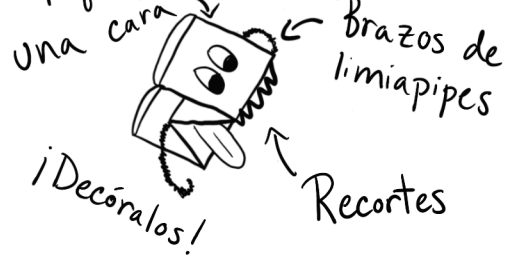
Dedos en el bolsillo superior



Hazlos hablar

Pulgar en el bolsillo inferior

Agrega una cara



¡Decóralos!

Títere de Palo

Corta o rasga una forma



Quizás sea más fácil dibujarlo primero




Pégalo con cinta al palo




¡Decóralo y juega!

Haz un títere de bolsa de papel



Cabeza

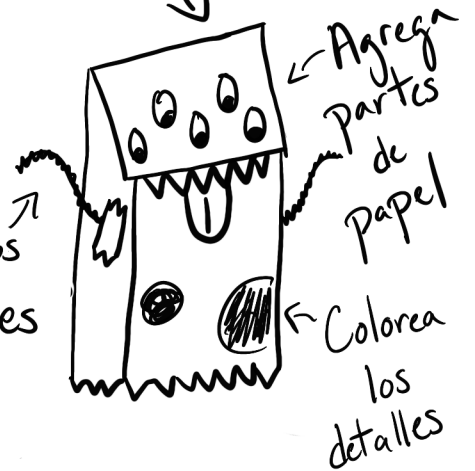


Boca

Cuerpo

Tu mano va adentro

Pega los limiapipes



¡Hola familias!

¡Jueguen y platiquen después de hacer sus títeres!

1. ¿Cuál es el nombre de tu títere?
2. ¿Qué tipo de títere es? ¿Qué puede hacer?
3. ¿Por qué escogiste (ese color, esos materiales...)?
4. ¿Cuales son las cosas favoritas de tu títere (¿que le gusta hacer? ¿comer? ¿lugar para visitar? ¿amigo con quien jugar?)

Preguntas abiertas como estas invitan a la conversación en vez de respuestas como sí o con no. Hablar sobre sus títeres y jugar con ellos puede ayudar a desarrollar capacidad de secuenciación, vocabulario, memoria funcional, imaginación y alegría.

